

FISCALIA GENERAL DEL ESTADO DE SINALOA

BLVD. ENRIQUE SANCHEZ ALONSO NO. 1833, CULIACÁN, SINALOA. FGE170207LU3

**ESTADO DEL EJERCICIO DEL PRESUPUESTO DE EGRESOS POR CAPÍTULO DEL GASTO
A DE MARZO DE 2022**

Ejercicio del Presupuesto Capítulo del Gasto	Nombre	1	2	3	4	5 = (3-4)	6	7	8	9 = (3-6)	Cuentas por Pagar (Deuda)
		Presupuesto de Egresos Aprobado	Ampliaciones/ (Reducciones)	Presupuesto Vigente	Comprometido	Presupuesto Disponible para comprometer	Devengado	Ejercido	Pagado	Subejercicio	10 = (6-8)
10000	SERVICIOS PERSONALES	767,666,879.94		767,666,879.94	137,525,249.44	630,141,630.50	137,525,249.44	137,525,249.44	137,525,249.44	630,141,630.50	
11000	REMUNERACIONES AL PERSONAL DE CARÁCTER PERMANENTE	163,861,576.00	489,354.96	164,350,930.96	21,666,424.23	142,684,506.73	21,666,424.23	21,666,424.23	21,666,424.23	142,684,506.73	
11300	SUELDOS BASE AL PERSONAL PERMANENTE	163,861,576.00	489,354.96	164,350,930.96	21,666,424.23	142,684,506.73	21,666,424.23	21,666,424.23	21,666,424.23	142,684,506.73	
113001	SUELDO	163,861,576.00	489,354.96	164,350,930.96	21,666,424.23	142,684,506.73	21,666,424.23	21,666,424.23	21,666,424.23	142,684,506.73	
12000	REMUNERACIONES AL PERSONAL DE CARÁCTER TRANSITORIO		50,000.00	50,000.00	47,200.00	2,800.00	47,200.00	47,200.00	47,200.00	2,800.00	
12100	HONORARIOS ASIMILABLES A SALARIOS		50,000.00	50,000.00	47,200.00	2,800.00	47,200.00	47,200.00	47,200.00	2,800.00	
121001	HONORARIOS ASIMILABLES A SALARIOS		50,000.00	50,000.00	47,200.00	2,800.00	47,200.00	47,200.00	47,200.00	2,800.00	
13000	REMUNERACIONES ADICIONALES Y ESPECIALES	356,649,293.28	1,631,722.94	358,281,016.22	68,539,100.48	289,741,915.74	68,539,100.48	68,539,100.48	68,539,100.48	289,741,915.74	
13200	PRIMAS DE VACACIONES, DOMINICAL Y GRATIFICACIÓN DE FIN DE AÑO	75,264,070.12		75,264,070.12		75,264,070.12				75,264,070.12	
132001	PRIMAS DE VACACIONES, DOMINICAL Y GRATIFICACIÓN DE FIN DE AÑO	75,264,070.12		75,264,070.12		75,264,070.12				75,264,070.12	
13400	COMPENSACIONES	281,385,223.16	1,631,722.94	283,016,946.10	68,539,100.48	214,477,845.62	68,539,100.48	68,539,100.48	68,539,100.48	214,477,845.62	
134003	COMPENSACION PROFESIONALIZACION POLICIAL	19,230,615.76	17,543.62	19,248,159.38	4,700,643.39	14,547,515.99	4,700,643.39	4,700,643.39	4,700,643.39	14,547,515.99	
134004	COMPENSACION AL DESEMPEÑO OP.	6,751,000.00		6,751,000.00	1,409,459.08	5,341,540.92	1,409,459.08	1,409,459.08	1,409,459.08	5,341,540.92	
134005	GASTOS OPERATIVOS C.O.	907,000.00	57.88	907,057.88	157,162.00	749,895.88	157,162.00	157,162.00	157,162.00	749,895.88	
134006	COMPLEMENTO SEGURIDAD Y JUSTICIA	139,466,732.22	630,641.93	140,097,374.15	34,125,442.46	105,971,931.69	34,125,442.46	34,125,442.46	34,125,442.46	105,971,931.69	
134007	VIDA CARA	29,108,875.18	20,274.99	29,129,150.17	7,190,616.56	21,938,533.61	7,190,616.56	7,190,616.56	7,190,616.56	21,938,533.61	
134008	COMPENSACION	33,147,980.00	69,560.85	33,217,540.85	7,833,787.84	25,383,753.01	7,833,787.84	7,833,787.84	7,833,787.84	25,383,753.01	
134009	COMPENSACION 2	45,169,000.00	932,463.62	46,101,463.62	11,794,320.43	34,307,143.19	11,794,320.43	11,794,320.43	11,794,320.43	34,307,143.19	
134010	COMPENSACION POR CARGO DIRECTOR DE UNIDAD REGIONAL	958,000.00		958,000.00	198,224.88	759,775.12	198,224.88	198,224.88	198,224.88	759,775.12	
134011	COMPENSACION POR CARGO MINISTERIO PUBLICO TITULAR DE UNIDAD ESPECIALIZADA CREADA POR DE LO PENAL	542,000.00		542,000.00	112,004.28	429,995.72	112,004.28	112,004.28	112,004.28	429,995.72	
134012	COMPENSACION POR CARGO TITULAR DE UNIDAD DE LO PENAL	2,948,000.00		2,948,000.00	522,676.50	2,425,323.50	522,676.50	522,676.50	522,676.50	2,425,323.50	
134013	COMPENSACION POR CARGO FISCAL ESPECIALIZADO	1,476,000.00	-31,019.95	1,444,980.05	207,484.10	1,237,495.95	207,484.10	207,484.10	207,484.10	1,237,495.95	
134015	COMPENSACION POR CARGO VICEFISCAL GENERAL DEL ESTADO	720,000.00	-7,800.00	712,200.00	120,000.00	592,200.00	120,000.00	120,000.00	120,000.00	592,200.00	
134016	COMPENSACION POR CARGO FISCAL GENERAL DEL ESTADO	960,000.00		960,000.00	167,278.96	792,721.04	167,278.96	167,278.96	167,278.96	792,721.04	
14000	SEGURIDAD SOCIAL	44,939,481.42	-934,482.25	44,004,999.17	10,439,818.44	33,565,180.73	10,439,818.44	10,439,818.44	10,439,818.44	33,565,180.73	

FISCALIA GENERAL DEL ESTADO DE SINALOA

BLVD. ENRIQUE SANCHEZ ALONSO NO. 1833, CULIACÁN, SINALOA. FGE170207LU3

**ESTADO DEL EJERCICIO DEL PRESUPUESTO DE EGRESOS POR CAPÍTULO DEL GASTO
A DE MARZO DE 2022**

Ejercicio del Presupuesto Capítulo del Gasto	Nombre	1	2	3	4	5 = (3-4)	6	7	8	9 = (3 - 6)	Cuentas por Pagar (Deuda)
		Presupuesto de Egresos Aprobado	Ampliaciones/ (Reducciones)	Presupuesto Vigente	Comprometido	Presupuesto Disponible para comprometer	Devengado	Ejercido	Pagado	Subejercicio	10 = (6-8)
	141000PORTACIONES DE SEGURIDAD SOCIAL	9,539,400.00	499,227.41	10,038,627.41	2,671,778.44	7,366,848.97	2,671,778.44	2,671,778.44	2,671,778.44	7,366,848.97	
	141001 APORTACIONES ISSSTE	9,539,400.00	499,227.41	10,038,627.41	2,671,778.44	7,366,848.97	2,671,778.44	2,671,778.44	2,671,778.44	7,366,848.97	
	143000PORTACIONES AL SISTEMA PARA EL RETIRO	35,400,081.42	-1,433,709.66	33,966,371.76	7,768,040.00	26,198,331.76	7,768,040.00	7,768,040.00	7,768,040.00	26,198,331.76	
	143001 APORTACION IPES	35,400,081.42	-1,433,709.66	33,966,371.76	7,768,040.00	26,198,331.76	7,768,040.00	7,768,040.00	7,768,040.00	26,198,331.76	
	150000OTRAS PRESTACIONES SOCIALES Y ECONÓMICAS	87,439,279.95	-436,919.01	87,002,360.94	18,540,127.46	68,462,233.48	18,540,127.46	18,540,127.46	18,540,127.46	68,462,233.48	
	152000INDEMNIZACIONES	76,258,044.85	-437,948.94	75,820,095.91	16,525,974.87	59,294,121.04	16,525,974.87	16,525,974.87	16,525,974.87	59,294,121.04	
	152001 INDEMNIZACION POR DESGASTE FISICO	44,566,956.66	-421,535.66	44,145,421.00	9,824,523.48	34,320,897.52	9,824,523.48	9,824,523.48	9,824,523.48	34,320,897.52	
	152002 COMPLEMENTO DESGASTE FISICO 1	28,129,188.19	-16,833.70	28,112,354.49	6,277,880.55	21,834,473.94	6,277,880.55	6,277,880.55	6,277,880.55	21,834,473.94	
	152003 COMPLEMENTO DESGASTE FISICO 2	3,561,900.00	420.42	3,562,320.42	423,570.84	3,138,749.58	423,570.84	423,570.84	423,570.84	3,138,749.58	
	159000OTRAS PRESTACIONES SOCIALES Y ECONOMICAS	11,181,235.10	1,029.93	11,182,265.03	2,014,152.59	9,168,112.44	2,014,152.59	2,014,152.59	2,014,152.59	9,168,112.44	
	159003 DESPENSA ALIMENTICIA	8,566,035.10	883.75	8,566,918.85	1,749,468.23	6,817,450.62	1,749,468.23	1,749,468.23	1,749,468.23	6,817,450.62	
	159004 PREVISION SOCIAL MULTIPLE	2,615,200.00	146.18	2,615,346.18	264,684.36	2,350,661.82	264,684.36	264,684.36	264,684.36	2,350,661.82	
	160000PREVISIONES	36,112,229.29	-2,254,614.08	33,857,615.21		33,857,615.21				33,857,615.21	
	161000PREVISIONES DE CARÁCTER LABORAL, ECONÓMICA Y DE SEGURIDAD SOCIAL	36,112,229.29	-2,254,614.08	33,857,615.21		33,857,615.21				33,857,615.21	
	161001 PREVISIONES DE CARÁCTER LABORAL	36,112,229.29	-2,254,614.08	33,857,615.21		33,857,615.21				33,857,615.21	
	170000PAGO DE ESTÍMULOS A SERVIDORES PÚBLICOS	78,665,020.00	1,454,937.44	80,119,957.44	18,292,578.83	61,827,378.61	18,292,578.83	18,292,578.83	18,292,578.83	61,827,378.61	
	171000ESTÍMULOS	78,665,020.00	1,454,937.44	80,119,957.44	18,292,578.83	61,827,378.61	18,292,578.83	18,292,578.83	18,292,578.83	61,827,378.61	
	171001 RIESGO	837,000.00	-50,000.00	787,000.00	107,630.00	679,370.00	107,630.00	107,630.00	107,630.00	679,370.00	
	171002 PRODUCTIVIDAD	5,495,000.00	1,478,983.00	6,973,983.00	1,558,983.00	5,415,000.00	1,558,983.00	1,558,983.00	1,558,983.00	5,415,000.00	
	171003 RIESGO DE TRABAJO PM	7,285,000.00	19,454.44	7,304,454.44	1,737,065.83	5,567,388.61	1,737,065.83	1,737,065.83	1,737,065.83	5,567,388.61	
	171004 BONO MENSUAL	60,112,000.00	6,500.00	60,118,500.00	14,888,900.00	45,229,600.00	14,888,900.00	14,888,900.00	14,888,900.00	45,229,600.00	
	171006 ESTÍMULO PARA INSCRIPCIONES	1,476,000.00		1,476,000.00		1,476,000.00				1,476,000.00	
	171007 DIA DEL SERVIDOR PUBLICO	960,020.00		960,020.00		960,020.00				960,020.00	
	171008 PREMIO POR 25 AÑOS DE SERVICIO	2,500,000.00		2,500,000.00		2,500,000.00				2,500,000.00	
	20000MATERIALES Y SUMINISTROS	40,116,538.00	-1,995,666.87	38,120,871.13	7,025,099.50	31,095,771.63	6,907,507.94	5,145,645.03	5,145,645.03	31,213,363.19	1,761,862.91
	210000MATERIALES DE ADMINISTRACIÓN, EMISIÓN DE DOCUMENTOS Y ARTÍCULOS OFICIALES	10,202,000.00	-193,869.70	10,008,130.30	1,827,038.96	8,181,091.34	1,826,995.46	408,601.47	408,601.47	8,181,134.84	1,418,393.99
	211000MATERIALES, ÚTILES Y EQUIPOS MENORES DE OFICINA	7,499,000.00	-468,488.60	7,030,511.40	1,212,912.45	5,817,598.95	1,212,912.45	53,898.41	53,898.41	5,817,598.95	1,159,014.04
	211001 PAPELERIA Y ARTICULOS DE OFICINA	7,489,000.00	-524,488.60	6,964,511.40	1,186,185.98	5,778,325.42	1,186,185.98	37,311.50	37,311.50	5,778,325.42	1,148,874.48

FISCALIA GENERAL DEL ESTADO DE SINALOA

BLVD. ENRIQUE SANCHEZ ALONSO NO. 1833, CULIACÁN, SINALOA. FGEI70207LU3

**ESTADO DEL EJERCICIO DEL PRESUPUESTO DE EGRESOS POR CAPÍTULO DEL GASTO
A DE MARZO DE 2022**

Ejercicio del Presupuesto Capítulo del Gasto	Nombre	1	2	3	4	5 = (3-4)	6	7	8	9 = (3-6)	Cuentas por Pagar (Deuda)
		Presupuesto de Egresos Aprobado	Ampliaciones/ (Reducciones)	Presupuesto Vigente	Comprometido	Presupuesto Disponible para comprometer	Devengado	Ejercido	Pagado	Subejercicio	10= (6-8)
211002	EQUIPOS MENORES DE OFICINA	10,000.00	56,000.00	66,000.00	26,726.47	39,273.53	26,726.47	16,586.91	16,586.91	39,273.53	10,139.56
212000	MATERIALES Y ÚTILES DE IMPRESIÓN Y REPRODUCCIÓN		85,500.00	85,500.00	25,763.20	59,736.80	25,763.20	1,252.40	1,252.40	59,736.80	24,510.80
212001	MATERIALES PARA IMPRESIONES Y SELLOS		85,500.00	85,500.00	25,763.20	59,736.80	25,763.20	1,252.40	1,252.40	59,736.80	24,510.80
214000	MATERIALES, ÚTILES Y EQUIPOS MENORES DE TECNOLOGÍAS DE LA INFORMACIÓN Y MATERIALES DE COMPUTO	10,000.00	246,856.40	256,856.40	179,900.01	76,956.39	179,900.01	120,446.92	120,446.92	76,956.39	59,453.09
214001	MATERIALES; ÚTILES Y CONSUMIBLES; Y MATERIALES DE COMPUTO		234,856.40	234,856.40	170,324.60	64,531.80	170,324.60	120,446.92	120,446.92	64,531.80	49,877.68
214002	EQUIPOS MENORES DE COMPUTO	10,000.00	12,000.00	22,000.00	9,575.41	12,424.59	9,575.41	2,700.00	2,700.00	12,424.59	9,575.41
215000	MATERIAL IMPRESO E INFORMACIÓN DIGITAL		30,000.00	30,000.00	6,300.00	23,700.00	6,300.00	2,700.00	2,700.00	23,700.00	3,600.00
215001	SUSCRIPCIONES EN GENERAL, MATERIAL PARA FOLLETOS FORMATOS Y PUBLICACIONES INTERNAS		30,000.00	30,000.00	6,300.00	23,700.00	6,300.00	2,700.00	2,700.00	23,700.00	3,600.00
216000	MATERIAL DE LIMPIEZA	2,693,000.00	-87,737.50	2,605,262.50	402,163.30	2,203,099.20	402,119.80	230,303.74	230,303.74	2,203,142.70	171,816.06
216001	ARTICULOS Y ENSERES PARA LIMPIEZA E HIGIENE PERSONAL	2,693,000.00	-87,737.50	2,605,262.50	402,163.30	2,203,099.20	402,119.80	230,303.74	230,303.74	2,203,142.70	171,816.06
220000	ALIMENTOS Y UTENSILIOS	5,527,000.00	-433,393.31	5,093,606.69	811,715.11	4,281,891.58	694,539.05	544,347.73	544,347.73	4,399,067.64	150,191.32
221000	PRODUCTOS ALIMENTICIOS PARA PERSONAS	5,134,000.00	-464,893.31	4,669,106.69	717,590.16	3,951,516.53	600,414.10	450,222.78	450,222.78	4,068,692.59	150,191.32
221001	SERVICIOS DE COMEDOR	4,594,000.00	-395,092.31	4,198,907.69	692,375.81	3,506,531.88	575,199.75	425,008.43	425,008.43	3,623,707.94	150,191.32
222000	CONSUMOS DE ESCOLITAS Y ADMINISTRATIVOS	540,000.00	-69,801.00	470,199.00	25,214.35	444,984.65	25,214.35	25,214.35	25,214.35	444,984.65	
222000	PRODUCTOS ALIMENTICIOS PARA ANIMALES	393,000.00	6,500.00	399,500.00	83,112.66	316,387.34	83,112.66	83,112.66	83,112.66	316,387.34	
222001	ALIMENTOS Y ACCESORIOS PARA CANINOS	393,000.00	6,500.00	399,500.00	83,112.66	316,387.34	83,112.66	83,112.66	83,112.66	316,387.34	
223000	UTENSILIOS PARA EL SERVICIO DE ALIMENTACIÓN		25,000.00	25,000.00	11,012.29	13,987.71	11,012.29	11,012.29	11,012.29	13,987.71	
223001	UTENSILIOS PARA SERVICIO ALIMENTACION		25,000.00	25,000.00	11,012.29	13,987.71	11,012.29	11,012.29	11,012.29	13,987.71	
240000	MATERIALES Y ARTÍCULOS DE CONSTRUCCIÓN Y DE REPARACIÓN	167,900.00	14,500.00	182,400.00	17,811.67	164,588.33	17,811.67	11,048.87	11,048.87	164,588.33	6,762.80
240000	MATERIAL ELÉCTRICO Y ELECTRÓNICO	167,900.00	14,500.00	182,400.00	17,811.67	164,588.33	17,811.67	11,048.87	11,048.87	164,588.33	6,762.80
246001	MATERIALES Y REFACCIONES ELÉCTRICAS	167,900.00	14,500.00	182,400.00	17,811.67	164,588.33	17,811.67	11,048.87	11,048.87	164,588.33	6,762.80
250000	PRODUCTOS QUÍMICOS, FARMACÉUTICOS Y DE LABORATORIO	465,000.00	24,000.00	489,000.00	107,501.67	381,498.33	107,501.67	73,084.47	73,084.47	381,498.33	34,417.20
253000	MEDICINAS Y PRODUCTOS FARMACÉUTICOS	151,000.00	-8,000.00	143,000.00	6,833.42	136,166.58	6,833.42	6,833.42	6,833.42	136,166.58	
253001	VACUNAS PARA CANINOS	151,000.00	-10,000.00	141,000.00	5,900.41	135,099.59	5,900.41	5,900.41	5,900.41	135,099.59	
253002	MEDICINAS		2,000.00	2,000.00	933.01	1,066.99	933.01	933.01	933.01	1,066.99	

FISCALIA GENERAL DEL ESTADO DE SINALOA
BLVD. ENRIQUE SANCHEZ ALONSO NO. 1833, CULIACÁN, SINALOA. FGEI70207LU3
ESTADO DEL EJERCICIO DEL PRESUPUESTO DE EGRESOS POR CAPÍTULO DEL GASTO
A DE MARZO DE 2022

Ejercicio del Presupuesto Capítulo del Gasto	Nombre	1	2	3	4	5 = (3-4)	6	7	8	9 = (3 - 6)	Cuentas por Pagar (Deuda)
		Presupuesto de Egresos Aprobado	Ampliaciones/ (Reducciones)	Presupuesto Vigente	Comprometido	Presupuesto Disponible para comprometer	Devengado	Ejercido	Pagado	Subejercicio	10= (6-8)
255000	MATERIALES, ACCESORIOS Y SUMINISTROS	314,000.00	32,000.00	346,000.00	100,668.25	245,331.75	100,668.25	66,251.05	66,251.05	245,331.75	34,417.20
	DE LABORATORIO										
255001	MATERIALES, ACCESORIOS Y SUMINISTROS DE LABORATORIO	314,000.00	32,000.00	346,000.00	100,668.25	245,331.75	100,668.25	66,251.05	66,251.05	245,331.75	34,417.20
260000	COMBUSTIBLES, LUBRICANTES Y ADITIVOS	23,054,900.00	-1,662,602.86	21,392,297.14	4,069,782.05	17,322,515.09	4,069,782.05	3,992,767.45	3,992,767.45	17,322,515.09	77,014.60
261000	COMBUSTIBLES, LUBRICANTES Y ADITIVOS	23,054,900.00	-1,662,602.86	21,392,297.14	4,069,782.05	17,322,515.09	4,069,782.05	3,992,767.45	3,992,767.45	17,322,515.09	77,014.60
261001	COMBUSTIBLES, LUBRICANTES Y ADITIVOS	23,054,900.00	-1,662,602.86	21,392,297.14	4,069,782.05	17,322,515.09	4,069,782.05	3,992,767.45	3,992,767.45	17,322,515.09	77,014.60
270000	VESTUARIO, BLANCOS, PRENDAS DE PROTECCIÓN Y ARTÍCULOS DEPORTIVOS	236,835.00	3,000.00	239,835.00	2,959.62	236,875.38	2,959.62	2,959.62	2,959.62	236,875.38	
271000	VESTUARIO Y UNIFORMES	236,835.00	3,000.00	239,835.00	2,959.62	236,875.38	2,959.62	2,959.62	2,959.62	236,875.38	
271001	VESTUARIO Y UNIFORMES	236,835.00	3,000.00	239,835.00	2,959.62	236,875.38	2,959.62	2,959.62	2,959.62	236,875.38	
290000	HERRAMIENTAS, REFACCIONES Y ACCESORIOS MENORES	462,903.00	252,699.00	715,602.00	188,290.42	527,311.58	187,918.42	112,835.42	112,835.42	527,683.58	75,083.00
291000	HERRAMIENTAS MENORES	10,000.00	66,000.00	76,000.00	25,114.61	50,885.39	25,114.61	11,725.89	11,725.89	50,885.39	13,388.72
291001	HERRAMIENTAS MENORES	10,000.00	66,000.00	76,000.00	25,114.61	50,885.39	25,114.61	11,725.89	11,725.89	50,885.39	13,388.72
292000	REFACCIONES Y ACCESORIOS MENORES DE EDIFICIOS	10,000.00	7,999.00	17,999.00	16,953.72	1,045.28	16,953.72	16,953.72	16,953.72	1,045.28	
292001	REFACCIONES Y ACCESORIOS MENORES DE EDIFICIOS	10,000.00	7,999.00	17,999.00	16,953.72	1,045.28	16,953.72	16,953.72	16,953.72	1,045.28	
293000	REFACCIONES Y ACCESORIOS MENORES DE MOBILIARIO Y EQUIPO DE	232,900.00	100,000.00	332,900.00	89,103.34	243,796.66	88,731.34	75,396.30	75,396.30	244,168.66	13,335.04
293001	GASTOS DIVERSOS Y MENORES DE OFICINA	232,900.00	100,000.00	332,900.00	89,103.34	243,796.66	88,731.34	75,396.30	75,396.30	244,168.66	13,335.04
294000	REFACCIONES Y ACCESORIOS MENORES DE EQUIPO DE CÓMPUTO Y TECNOLOGÍAS DE LA DE CÓMPUTO Y T.I.	210,003.00	78,600.00	288,603.00	57,057.71	231,545.29	57,057.71	8,698.47	8,698.47	231,545.29	48,359.24
294001	REFACCIONES Y ACCESORIOS MENORES DE EQUIPO DE CÓMPUTO Y T.I.	210,003.00	78,600.00	288,603.00	57,057.71	231,545.29	57,057.71	8,698.47	8,698.47	231,545.29	48,359.24
298000	REFACCIONES Y ACCESORIOS MENORES DE MAQUINARIA Y OTROS EQUIPOS		100.00	100.00	61.04	38.96	61.04	61.04	61.04	38.96	
298001	REFACCIONES Y ACCESORIOS MENORES DE MAQUINARIA Y OTROS EQUIPOS		100.00	100.00	61.04	38.96	61.04	61.04	61.04	38.96	
300000	SERVICIOS GENERALES	97,448,830.00	2,178,075.91	99,626,905.91	21,056,914.07	78,569,991.84	20,955,512.76	15,187,947.09	15,187,947.09	78,671,393.15	5,767,565.67
310000	SERVICIOS BÁSICOS	17,835,612.28	512,637.00	18,348,249.28	3,422,079.72	14,926,169.56	3,418,944.70	3,296,920.92	3,296,920.92	14,929,304.58	122,023.78
311000	ENERGÍA ELÉCTRICA	12,903,731.27	362,462.00	13,266,193.27	2,318,152.82	10,948,040.45	2,318,152.82	2,318,152.82	2,318,152.82	10,948,040.45	
311001	ENERGÍA ELÉCTRICA	12,903,731.27	362,462.00	13,266,193.27	2,318,152.82	10,948,040.45	2,318,152.82	2,318,152.82	2,318,152.82	10,948,040.45	
312000	GAS	60,000.00	3,500.00	63,500.00	3,928.52	59,571.48	2,093.50	2,093.50	2,093.50	61,406.50	
312001	GAS	60,000.00	3,500.00	63,500.00	3,928.52	59,571.48	2,093.50	2,093.50	2,093.50	61,406.50	

FISCALIA GENERAL DEL ESTADO DE SINALOA

BLVD. ENRIQUE SANCHEZ ALONSO NO. 1833, CULIACÁN, SINALOA. FGE170207LU3

**ESTADO DEL EJERCICIO DEL PRESUPUESTO DE EGRESOS POR CAPÍTULO DEL GASTO
A DE MARZO DE 2022**

Ejercicio del Presupuesto Capítulo del Gasto	Nombre	1	2	3	4	5 = (3-4)	6	7	8	9 = (3 - 6)	Cuentas por Pagar (Deuda)	
											10= (6-8)	
313000	AGUA											
313001	AGUA POTABLE	2,091,118.17	131,124.00	2,222,242.17	480,071.11	1,742,171.06	478,771.11	400,553.23	400,553.23	1,743,471.06	78,217.88	
313002	AGUA EMBOTELLADA	1,325,618.17	96,990.00	1,422,608.17	344,873.58	1,077,734.59	344,873.58	344,873.58	344,873.58	1,077,734.59		
314000	TELEFONÍA TRADICIONAL	765,500.00	34,134.00	799,634.00	135,197.53	664,436.47	133,897.53	55,679.65	55,679.65	665,736.47	78,217.88	
314001	TELEFONIA TRADICIONAL	2,028,500.00	770.00	2,029,270.00	466,711.05	1,562,558.95	466,711.05	466,711.05	466,711.05	1,562,558.95		
314001	TELEFONIA TRADICIONAL	2,028,500.00	770.00	2,029,270.00	466,711.05	1,562,558.95	466,711.05	466,711.05	466,711.05	1,562,558.95		
316000	SERVICIOS DE TELECOMUNICACIONES Y SATÉLITES	7,068.01		7,068.01		7,068.01				7,068.01		
316001	SERVICIOS DE TELEVISION DIGITAL, RADIO Y COMUNICACION SATELITAL	7,068.01		7,068.01		7,068.01				7,068.01		
317000	SERVICIOS DE ACCESO DE INTERNET, REDES Y PROCESAMIENTO DE INFORMACIÓN	345,720.07	36,281.00	382,001.07	93,613.51	288,387.56	93,613.51	93,613.51	93,613.51	288,387.56		
317001	SERVICIOS DE ACCESO DE INTERNET, DOMINIOS Y HOSPEDAJES WEB	345,720.07	36,281.00	382,001.07	93,613.51	288,387.56	93,613.51	93,613.51	93,613.51	288,387.56		
318000	SERVICIOS POSTALES Y TELEGRÁFICOS	399,474.76	-21,500.00	377,974.76	59,602.71	318,372.05	59,602.71	15,796.81	15,796.81	318,372.05	43,805.90	
318001	CORREO, PAQUETERIA Y MENSAJERIA	399,474.76	-21,500.00	377,974.76	59,602.71	318,372.05	59,602.71	15,796.81	15,796.81	318,372.05	43,805.90	
320000	SERVICIOS DE ARRENDAMIENTO	25,742,787.26	353,049.04	26,095,836.30	6,258,273.39	19,837,562.91	6,258,273.39	3,517,987.35	3,517,987.35	19,837,562.91	2,740,286.04	
322000	ARRENDAMIENTO DE EDIFICIOS	20,661,866.33	310,731.49	20,972,597.82	5,320,678.89	15,651,918.93	5,320,678.89	3,507,083.35	3,507,083.35	15,651,918.93	1,813,595.54	
322001	ARRENDAMIENTO DE EDIFICIOS	20,661,866.33	310,731.49	20,972,597.82	5,320,678.89	15,651,918.93	5,320,678.89	3,507,083.35	3,507,083.35	15,651,918.93	1,813,595.54	
323000	ARRENDAMIENTO DE MOBILIARIO Y EQUIPO DE ADMINISTRACIÓN, EDUCACIONAL Y COMPUTO	4,918,400.93	42,043.55	4,960,444.48	902,156.50	4,058,287.98	902,156.50			4,058,287.98	902,156.50	
323001	ARRENDAMIENTOS DE EQUIPO DE OFICINA Y COMPUTO	4,918,400.93	42,043.55	4,960,444.48	902,156.50	4,058,287.98	902,156.50			4,058,287.98	902,156.50	
326000	ARRENDAMIENTO DE MAQUINARIA, OTROS EQUIPOS Y HERRAMIENTAS	162,520.00	274.00	162,794.00	35,438.00	127,356.00	35,438.00	10,904.00	10,904.00	127,356.00	24,534.00	
326001	ARRENDAMIENTO DE MAQUINARIA, OTROS EQUIPOS Y HERRAMIENTAS	162,520.00	274.00	162,794.00	35,438.00	127,356.00	35,438.00	10,904.00	10,904.00	127,356.00	24,534.00	
330000	SERVICIOS PROFESIONALES, CIENTÍFICOS, TÉCNICOS Y OTROS SERVICIOS	11,283,556.48	-766,772.16	10,516,784.32	1,533,250.37	8,983,533.95	1,533,250.37	1,374,425.49	1,374,425.49	8,983,533.95	158,824.88	
331000	SERVICIOS LEGALES, DE CONTABILIDAD, AUDITORIA Y RELACIONADOS	345,000.00	119,500.00	464,500.00	149,234.00	315,266.00	149,234.00	124,955.20	124,955.20	315,266.00	24,278.80	
331001	SERVICIOS DE ASESORIA LEGAL, CONTABLE, AUDITORIA Y NOTARIALES	345,000.00	119,500.00	464,500.00	149,234.00	315,266.00	149,234.00	124,955.20	124,955.20	315,266.00	24,278.80	
333000	SERVICIOS DE CONSULTORIA ADMINISTRATIVA, PROCESOS, TÉCNICA Y EN IMPLEMENTACION DE SOFTWARE		72,500.00	72,500.00	72,384.00	116.00	72,384.00	116.00	116.00	72,384.00	72,384.00	
333001	SERVICIOS DE CONSULTORIA EN INFORMATICA E IMPLEMENTACION DE SOFTWARE		72,500.00	72,500.00	72,384.00	116.00	72,384.00	116.00	116.00	72,384.00	72,384.00	

FISCALIA GENERAL DEL ESTADO DE SINALOA

BLVD. ENRIQUE SANCHEZ ALONSO NO. 1833, CULIACÁN, SINALOA. FGE170207LU3

**ESTADO DEL EJERCICIO DEL PRESUPUESTO DE EGRESOS POR CAPÍTULO DEL GASTO
A DE MARZO DE 2022**

Ejercicio del Presupuesto Capítulo del Gasto	Nombre	1	2	3	4	5 = (3-4)	6	7	8	9 = (3 - 6)	Cuentas por Pagar (Deuda)
		Presupuesto de Egresos Aprobado	Ampliaciones/ (Reducciones)	Presupuesto Vigente	Comprometido	Presupuesto Disponible para comprometer	Devengado	Ejercido	Pagado	Subejercicio	10= (6-8)
336000	SERVICIOS DE APOYO ADMINISTRATIVO, TRADUCCIÓN, FOTOCOPIADO E IMPRESIÓN	343,700.00	60,737.50	404,437.50	97,495.92	306,941.58	97,495.92	92,090.32	92,090.32	306,941.58	5,405.60
336001	SERVICIOS DE IMPRESION DE FOLLETOS, FORMATOS, INFORMES Y MANTAS. ROTULACIONES,	343,700.00	60,737.50	404,437.50	97,495.92	306,941.58	97,495.92	92,090.32	92,090.32	306,941.58	5,405.60
337000	SERVICIOS DE PROTECCIÓN Y SEGURIDAD	10,255,100.00	-1,020,146.29	9,234,953.71	1,149,747.00	8,085,206.71	1,149,747.00	1,149,747.00	1,149,747.00	8,085,206.71	56,756.48
337001	OPERATIVOS ESPECIALES DE SEGURIDAD	10,255,100.00	-1,020,146.29	9,234,953.71	1,149,747.00	8,085,206.71	1,149,747.00	1,149,747.00	1,149,747.00	8,085,206.71	56,756.48
338000	SERVICIOS DE VIGILANCIA	339,756.48	-31,000.00	308,756.48	56,756.48	252,000.00	56,756.48	7,632.97	7,632.97	252,000.00	56,756.48
338001	SERVICIOS DE VIGILANCIA Y PROTECCION	339,756.48	-31,000.00	308,756.48	56,756.48	252,000.00	56,756.48	7,632.97	7,632.97	252,000.00	56,756.48
339000	SERVICIOS PROFESIONALES, CIENTÍFICOS Y TÉCNICOS INTEGRALES										
339001	SERVICIOS PROFESIONALES POR ATENCION MEDICA										
340000	SERVICIOS FINANCIEROS, BANCARIOS Y COMERCIALES	900,500.00	322,089.97	1,222,589.97	338,564.73	884,025.24	334,960.44	226,593.23	226,593.23	887,629.53	108,367.21
341000	SERVICIOS FINANCIEROS Y BANCARIOS	500.00	174,796.99	175,296.99	7,393.84	167,903.15	7,393.84	7,393.84	7,393.84	167,903.15	
341001	SERVICIOS FINANCIEROS Y BANCARIOS	500.00	174,796.99	175,296.99	7,393.84	167,903.15	7,393.84	7,393.84	7,393.84	167,903.15	
344000	SEGUROS DE RESPONSABILIDAD PATRIMONIAL Y FIANZAS	60,000.00	-46,190.49	13,809.51	13,809.51	13,809.51	13,809.51	13,809.51	13,809.51	13,809.51	
344001	POLIZAS DE FIANZAS	60,000.00	-46,190.49	13,809.51	13,809.51	13,809.51	13,809.51	13,809.51	13,809.51	13,809.51	
345000	SEGURO DE BIENES PATRIMONIALES	225,000.00	231,983.47	456,983.47	225,212.94	231,770.53	225,212.94	173,669.52	173,669.52	231,770.53	
345001	POLIZAS DE SEGURO Y DEDUCIBLES	225,000.00	231,983.47	456,983.47	225,212.94	231,770.53	225,212.94	173,669.52	173,669.52	231,770.53	
347000	FLETES Y MANIOBRAS	615,000.00	-38,500.00	576,500.00	92,148.44	484,351.56	88,544.15	45,529.87	45,529.87	487,955.85	43,014.28
347001	SERVICIO DE GRUA	615,000.00	-43,200.00	571,800.00	88,360.93	483,439.07	84,756.64	44,294.36	44,294.36	487,043.36	40,462.28
347002	FLETES Y TRANSPORTES		4,700.00	4,700.00	3,787.51	912.49	3,787.51	1,235.51	1,235.51	912.49	2,552.00
350000	SERVICIOS DE INSTALACIÓN, REPARACIÓN, MANTENIMIENTO Y CONSERVACIÓN	22,956,415.98	779,310.41	23,735,726.39	4,873,978.78	18,861,747.61	4,873,978.78	2,409,867.94	2,409,867.94	18,861,747.61	2,464,110.84
351000	CONSERVACIÓN Y MANTENIMIENTO MENOR DE INMUEBLES	1,752,192.80	330,022.37	2,082,215.17	615,590.48	1,466,624.69	615,590.48	557,420.30	557,420.30	1,466,624.69	58,170.18
351001	MANTENIMIENTO DE EDIFICIOS	1,752,192.80	330,022.37	2,082,215.17	615,590.48	1,466,624.69	615,590.48	557,420.30	557,420.30	1,466,624.69	58,170.18
352000	INSTALACIÓN, REPARACIÓN Y MANTENIMIENTO DE MOBILIARIO Y EQUIPO ADMINISTRATIVO	141,000.00	16,500.00	157,500.00	8,362.94	149,137.06	8,362.94	8,362.94	8,362.94	149,137.06	3,120.40
352001	MANTENIMIENTO DE MOBILIARIO Y EQUIPO ADMINISTRATIVO	141,000.00	16,500.00	157,500.00	8,362.94	149,137.06	8,362.94	8,362.94	8,362.94	149,137.06	3,120.40
353000	INSTALACIÓN, REPARACIÓN Y MANTENIMIENTO DE EQUIPO DE CÓMPUTO		5,000.00	5,000.00	4,048.40	951.60	4,048.40	928.00	928.00	951.60	
353001	INSTALACIÓN, REPARACIÓN Y MANTENIMIENTO DE EQUIPO DE CÓMPUTO		5,000.00	5,000.00	4,048.40	951.60	4,048.40	928.00	928.00	951.60	

FISCALIA GENERAL DEL ESTADO DE SINALOA
BLVD. ENRIQUE SANCHEZ ALONSO NO. 1833, CULIACÁN, SINALOA. FGEI70207LU3
ESTADO DEL EJERCICIO DEL PRESUPUESTO DE EGRESOS POR CAPÍTULO DEL GASTO
A DE MARZO DE 2022


Ejercicio del Presupuesto Capítulo del Gasto	Nombre	1	2	3	4	5 = (3-4)	6	7	8	9 = (3-6)	Cuentas por Pagar (Deuda)
		Presupuesto de Egresos Aprobado	Ampliaciones/ (Reducciones)	Presupuesto Vigente	Comprometido	Presupuesto Disponible para comprometer	Devengado	Ejercido	Pagado	Subejercicio	10 = (6-8)
353001	INSTALACION, REPARACION Y MANTENIMIENTO DE EQUIPO DE COMPUTO Y TECNOLOGIA DE LA			5,000.00	4,048.40	951.60	4,048.40	928.00	928.00	951.60	3,120.40
354000	INSTALACIÓN, REPARACIÓN Y MANTENIMIENTO DE EQUIPO E	174,000.00	10,135.46	184,135.46	52,336.82	131,798.64	52,336.82	52,336.82	52,336.82	131,798.64	
354002	INSTALACION, REPARACION Y MANTENIMIENTO DE EQUIPO E INSTRUMENTAL MEDICO Y DE	174,000.00	10,135.46	184,135.46	52,336.82	131,798.64	52,336.82	52,336.82	52,336.82	131,798.64	
355000	REPARACIÓN Y MANTENIMIENTO DE EQUIPO DE TRANSPORTE	12,284,000.00	536,231.00	12,820,231.00	3,006,582.58	9,813,648.42	3,006,582.58	1,258,650.40	1,258,650.40	9,813,648.42	1,747,932.18
355001	MANTENIMIENTO DE EQUIPO DE TRANSPORTE	12,284,000.00	536,231.00	12,820,231.00	3,006,582.58	9,813,648.42	3,006,582.58	1,258,650.40	1,258,650.40	9,813,648.42	1,747,932.18
357000	INSTALACIÓN, REPARACIÓN Y MANTENIMIENTO DE MAQUINARIA, OTROS	4,212,507.00	-438,778.42	3,773,728.58	180,817.90	3,592,910.68	180,817.90	180,817.90	180,817.90	3,592,910.68	
357001	INSTALACION, REPARACION Y MANTENIMIENTO DE MAQUINARIA, OTROS	4,212,507.00	-444,278.42	3,768,228.58	175,713.90	3,592,514.68	175,713.90	175,713.90	175,713.90	3,592,514.68	
357002	INSTALACION, REPARACION Y MANTENIMIENTO DE MAQUINARIA, OTROS EQUIPOS Y HERRAMIENTAS		5,500.00	5,500.00	5,104.00	396.00	5,104.00	5,104.00	5,104.00	396.00	
358000	SERVICIOS DE LIMPIEZA Y MANEJO DE DESECHOS	4,124,216.18	319,700.00	4,443,916.18	969,390.30	3,474,525.88	969,390.30	314,502.22	314,502.22	3,474,525.88	654,888.08
358001	SERVICIO DE LIMPIEZA Y MANEJO DE DESECHOS	4,124,216.18	319,700.00	4,443,916.18	969,390.30	3,474,525.88	969,390.30	314,502.22	314,502.22	3,474,525.88	654,888.08
359000	SERVICIOS DE JARDINERÍA Y FUMIGACIÓN	268,500.00	500.00	269,000.00	36,849.36	232,150.64	36,849.36	36,849.36	36,849.36	232,150.64	
359001	SERVICIOS DE JARDINERIA Y FUMIGACION	268,500.00	500.00	269,000.00	36,849.36	232,150.64	36,849.36	36,849.36	36,849.36	232,150.64	
370000	SERVICIOS DE TRASLADO Y VIÁTICOS	2,742,500.00	71,688.32	2,814,188.32	477,934.32	2,336,254.00	383,272.32	209,319.40	209,319.40	2,430,916.00	173,952.92
371000	PASAJES AÉREOS	1,098,000.00	158,000.00	1,256,000.00	277,537.92	978,462.08	277,537.92	103,585.00	103,585.00	978,462.08	173,952.92
371001	PASAJES AÉREOS	1,098,000.00	158,000.00	1,256,000.00	277,537.92	978,462.08	277,537.92	103,585.00	103,585.00	978,462.08	173,952.92
375000	VIÁTICOS EN EL PAÍS	1,644,500.00	-89,153.68	1,555,346.32	197,554.40	1,357,791.92	102,892.40	102,892.40	102,892.40	1,452,453.92	
375001	VIÁTICOS EN EL PAÍS	1,644,500.00	-89,153.68	1,555,346.32	197,554.40	1,357,791.92	102,892.40	102,892.40	102,892.40	1,452,453.92	
379000	SERVICIOS DE TRASLADO Y HOSPEDAJE		2,842.00	2,842.00	2,842.00		2,842.00	2,842.00	2,842.00		
379001	PENSIONES DE VEHICULOS		2,842.00	2,842.00	2,842.00		2,842.00	2,842.00	2,842.00		
390000	OTROS SERVICIOS GENERALES	15,987,458.00	906,073.33	16,893,531.33	4,152,832.76	12,740,698.57	4,152,832.76	4,152,832.76	4,152,832.76	12,740,698.57	
392000	IMPUESTOS Y DERECHOS	79,790.00	105,300.00	185,090.00	107,323.00	77,767.00	107,323.00	107,323.00	107,323.00	77,767.00	
392001	LICENCIA OFICIAL COLECTIVA DE ARMAS		38,890.00	38,890.00	38,890.00		38,890.00	38,890.00	38,890.00		
392002	PLACAS Y TENENCIAS	79,790.00	66,410.00	146,200.00	68,433.00	77,767.00	68,433.00	68,433.00	68,433.00	77,767.00	
395000	PENAS, MULTAS, ACCESORIOS Y ACTUALIZACIONES		5,500.00	5,500.00	5,500.00		5,500.00	5,500.00	5,500.00		
395002	MULTAS Y RECARGOS		5,500.00	5,500.00	5,500.00		5,500.00	5,500.00	5,500.00		


FISCALIA GENERAL DEL ESTADO DE SINALOA


BLVD. ENRIQUE SANCHEZ ALONSO NO. 1833, CULIACÁN, SINALOA. FGEI70207LU3

**ESTADO DEL EJERCICIO DEL PRESUPUESTO DE EGRESOS POR CAPÍTULO DEL GASTO
A DE MARZO DE 2022**

Ejercicio del Presupuesto Capítulo del Gasto	Nombre	1	2	3	4	5 = (3-4)	6	7	8	9 = (3 - 6)	Cuentas por Pagar (Deuda)
											10= (6-8)
396000	OTROS GASTOS POR RESPONSABILIDADES		362,956.12	362,956.12	362,956.12		362,956.12	362,956.12	362,956.12	362,956.12	
396001	INDEMNIZACION POR RESPONSABILIDAD CIVIL		362,956.12	362,956.12	362,956.12		362,956.12	362,956.12	362,956.12	362,956.12	
398000	IMPUESTOS SOBRE NÓMINAS Y OTROS QUE SE DERIVEN DE UNA RELACIÓN ABORAL	15,907,668.00	432,317.21	16,339,985.21	3,677,053.64	12,662,931.57	3,677,053.64	3,677,053.64	3,677,053.64	12,662,931.57	
398001	IMPUESTO SOBRE NOMINA	15,907,668.00	432,317.21	16,339,985.21	3,677,053.64	12,662,931.57	3,677,053.64	3,677,053.64	3,677,053.64	12,662,931.57	
400000	TRANSFERENCIAS, ASIGNACIONES, SUBSIDIOS Y OTRAS AYUDAS	6,565,769.06		6,565,769.06		6,565,769.06				6,565,769.06	
410000	TRANSFERENCIAS INTERNAS Y ASIGNACIONES AL SECTOR PÚBLICO	6,565,769.06		6,565,769.06		6,565,769.06				6,565,769.06	
414000	ASIGNACIONES PRESUPUESTARIAS A ÓRGANOS AUTÓNOMOS	6,565,769.06		6,565,769.06		6,565,769.06				6,565,769.06	
414001	ASIGNACIONES A ORGANOS AUTONOMOS	6,565,769.06		6,565,769.06		6,565,769.06				6,565,769.06	
500000	BIENES MUEBLES, INMUEBLES E INTANGIBLES		303,344.07	303,344.07	303,344.07		303,344.07	293,785.67	293,785.67	293,785.67	9,558.40
510000	MOBILIARIO Y EQUIPO DE ADMINISTRACIÓN		303,344.07	303,344.07	303,344.07		303,344.07	293,785.67	293,785.67	293,785.67	9,558.40
515000	EQUIPO DE CÓMPUTO Y DE TECNOLOGÍAS DE LA INFORMACIÓN		123,226.80	123,226.80	123,226.80		123,226.80	113,668.40	113,668.40	113,668.40	9,558.40
515001	EQUIPO DE CÓMPUTO Y DE TECNOLOGÍAS DE LA INFORMACIÓN		123,226.80	123,226.80	123,226.80		123,226.80	113,668.40	113,668.40	113,668.40	9,558.40
519000	OTROS MOBILIARIOS Y EQUIPOS DE ADMINISTRACIÓN		180,117.27	180,117.27	180,117.27		180,117.27	180,117.27	180,117.27	180,117.27	
519001	OTROS MOBILIARIOS Y EQUIPOS DE ADMINISTRACIÓN		180,117.27	180,117.27	180,117.27		180,117.27	180,117.27	180,117.27	180,117.27	
TOTAL..		911,798,017.00	485,753.11	912,283,770.11	165,910,607.08	746,373,163.03	165,691,614.21	158,152,627.23	158,152,627.23	746,592,155.90	7,538,986.98

MTRA. SARA BRUNA QUIÑÓNEZ ESTRADA

FISCAL GENERAL

LCP ALFONSO ENCINAS MENESES

OFICIAL MAYOR

CP. MARIA CUBEDO HARTISBURU

DIRECTORA DE LA UNIDAD-DE
CONTABILIDAD